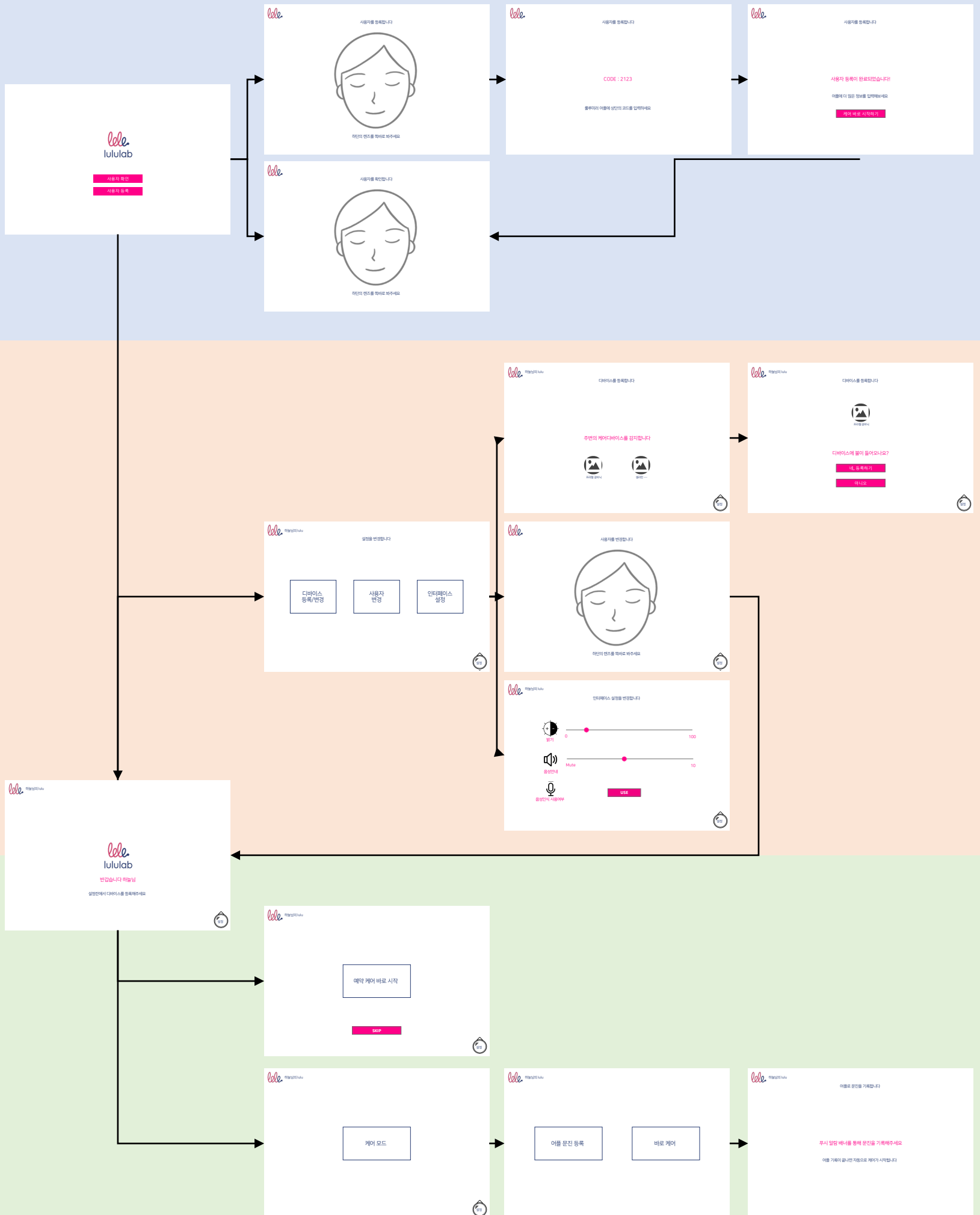



UI Map - 초기화면



UI Map - 케어모드

lele. 하늘님의 lulu

피부 진단을 시작합니다



상단의 얼굴 윤곽에 얼굴을 맞춰주세요

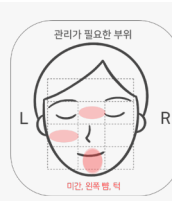
lele. 하늘님의 lulu

진단 결과를 확인합니다

Daily Brief

- 피부 점수 5.5 (지난 점수 + 0.3)
- 오늘의 취약 부분
- 붉은기

관리기 필요한 부위



L R

미간, 왼쪽 뺨, 턱

붉은기 | 주름 | 색소 침착 | 붉은기 | 모공 | 피지 | 트러블

Care Guide

lele. 하늘님의 lulu

케어 가이드를 시작합니다

오늘의 추천 케어는 붉은기 집중 케어입니다


디바이스 케어가 가능합니다

Basic Guide


Basic + Device Guide

lele. 하늘님의 lulu

기초 케어 가이드를 시작합니다



"OOO회사의 OOO제품을"를 불러주세요



lele. 하늘님의 lulu

디바이스 케어 가이드를 시작합니다



관리기 케어 디바이스를 사용하겠습니다

물이 들어오는 기기를 들어주세요

lele. 하늘님의 lulu

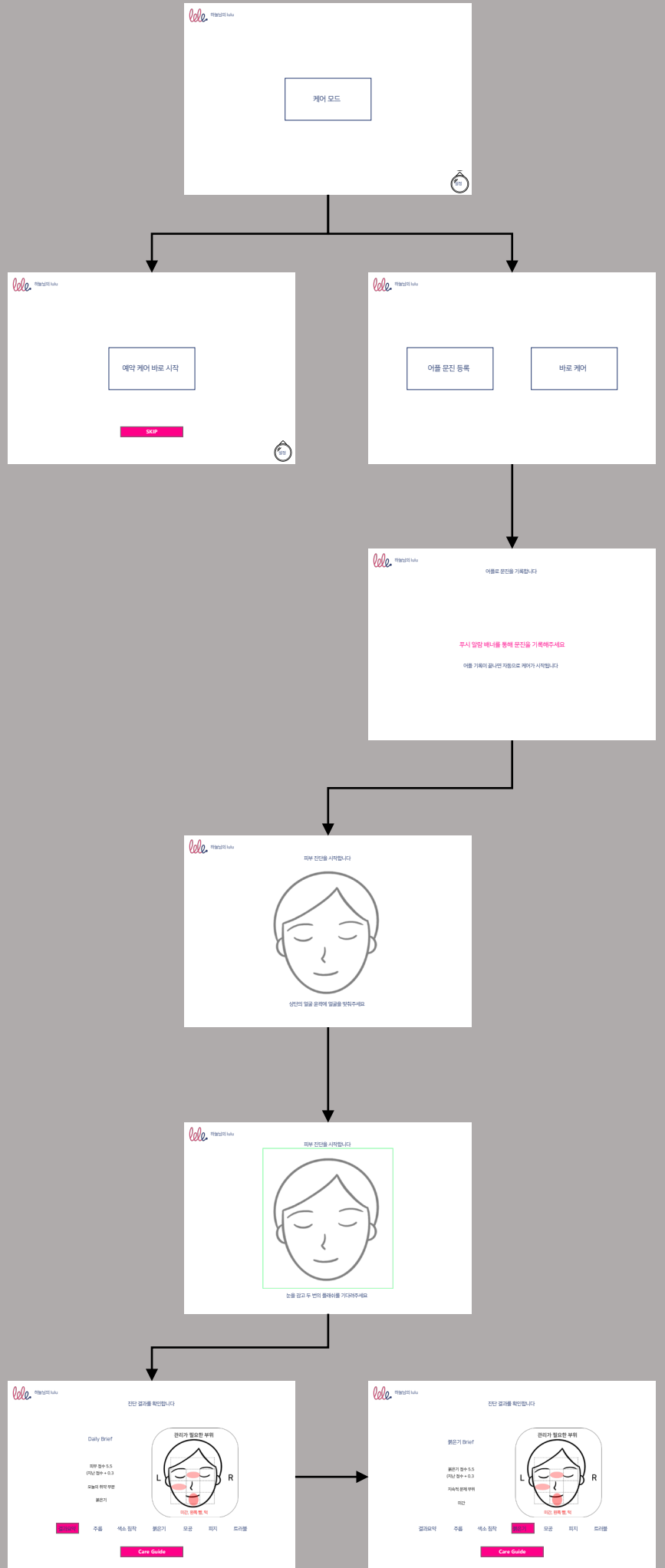
오늘의 케어를 마무리합니다

케어 기록이 어플에 자동 저장되었습니다

초기 등록 시나리오



케어 모드 시나리오



케어 가이드 시나리오

